



DPVR-4D

取扱説明書

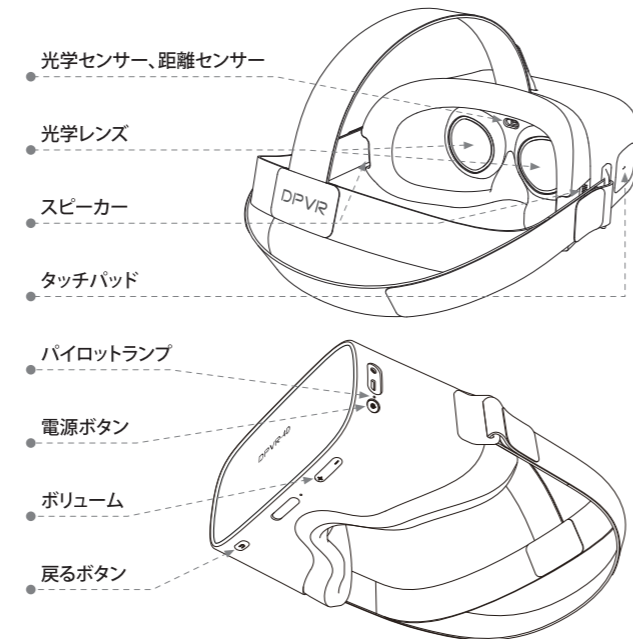
この取扱説明書の画像と内容は実際の製品と異なる場合があります。

<http://4dvr.jp/>

1. 製品概要

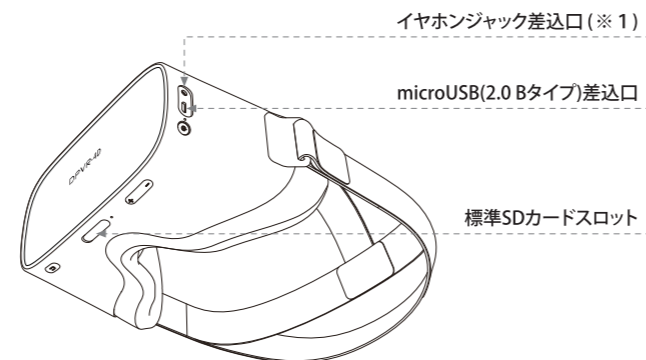
同梱内容	DPVR-4D 本体 microUSBケーブル クリーニングクロス 説明書・保証書
ディスプレイ	2560×1440ドット/72Hz
プロセッサー	ALLWINNER VR9
CPU / GPU	Kryo360 OCTA Core / Adreno615
RAM / ROM	2GB / 16GB
標準SDカード	最大256GB
OS	Android 7.1
レンズ	フレネルレンズ
オーディオ	スピーカー Surround-sound double speaker イヤホンジャック φ3.5mm
無線	Wi-Fi : 802.11 b/g/n/ac Bluetooth 4.2
アダプタ・充電器	micro USB Type-B
バッテリー容量	4000mAh
連続再生	最大5時間
センサー	光学センサー、距離センサー 重力センサー コンパス ジャイロスコープ
タッチパッド	静電容量式タッチパッド
FOV	96°
重量	410g (本体 370g+ マスク 40g+ ヘッドバンド 40g)

2. ボタンの機能とインターフェイスの説明



ボタンの種類	機能の概要
電源ボタン	2秒間長押し:電源オン/オフ 8秒間長押し:強制終了 短く押す:スタンバイ/スタンバイ解除
戻るボタン	2秒間長押し:ホーム画面にもどる 短く押す:トップの画面にもどる
タッチパッド	スワイプ:スクロールやページの切り替え タップ:選択する
ボリュームキー	音量の調節

パイロットランプの色	状態
青色点灯	起動中/正常作動中
緑色点灯	充電完了
赤色点灯	バッテリー残量低下
黄色点灯	充電中
消灯	電源オフ/スタンバイ状態



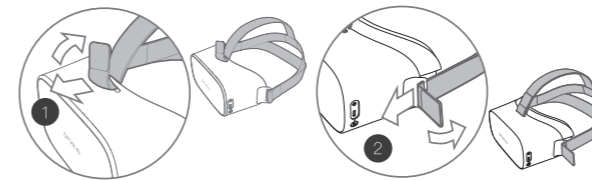
インターフェイス	説明
microUSB差込口	USB2.0 Bタイプの外部デバイスとデータ通信および充電用のmicroUSB差込口です。
イヤホンジャック差込口	国際標準のイヤホンジャックに対応しています。
標準SDカードスロット	左の画像を参考に標準SDカードを挿入してください。引き抜く際は一旦SDカードを押し込んで、飛び出てきた部分をもって引き抜いてください。

(※1) 本機はスピーカー搭載です。ご利用の際、音漏れが気になる場合は付属のイヤホンまたはお手持ちのヘッドホン等をご利用ください。

3. 装着方法

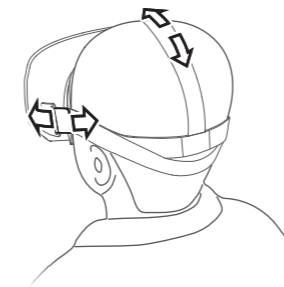
ストラップの取り付け

1. ストラップの先を本体上部のクッションと本体の隙間に差し込んで通します。その後、折り返して止めます。
2. ストラップの際と同様に左右にもストラップを通して固定します。



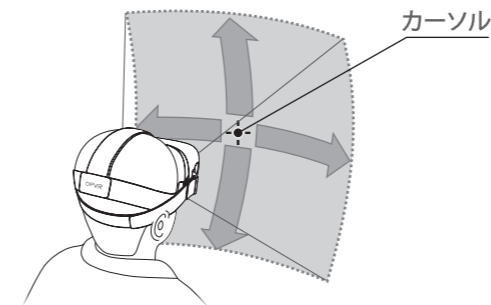
デバイスの装着

1. 顔にクッション部を合わせてデバイスを装着してください。
2. デバイスが顔に密着して、ずれないように頭頂部ストラップとメインストラップの長さを調節してください。



4. カーソル位置について

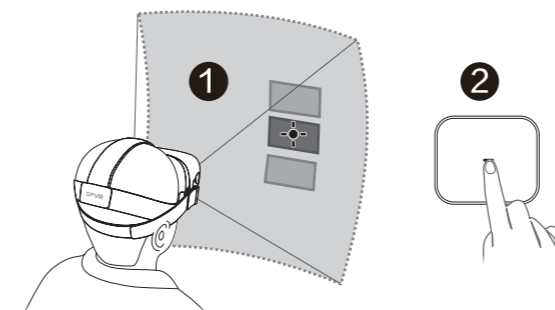
頭の動きをデバイスで検出し、カーソルの位置を画面上に表示します。



5. 選択方法

頭を動かしてタッチパッドをタップすると、アプリケーションやオプション等を選択できます。

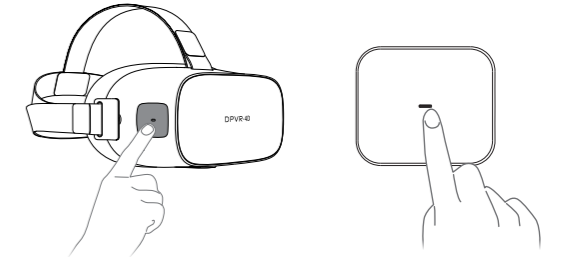
1. 頭を動かして、選択したい位置にカーソルを移動させてください。
2. タッチパッドをタップします(デバイスの右側にあります)



6. タッチパッドの機能

タップ

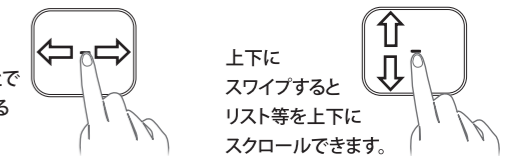
1. 頭を動かし、選択したい箇所にカーソルを合わせます。
2. 指でタッチパッドをタップします。



スワイプ

左右にスワイプすることでページ等をめくることができます。

上下にスワイプするとリスト等を上下にスクロールできます。



安全にお使いいただくために

あなたの健康、またはデバイスの不具合を防ぐ為、本製品をご利用になる前に以下の項目を必ずお読みください。

1. 本製品を本来の用途以外に使用しないでください。
2. 画面の焼き付きや故障の原因になりますので、レンズを直射日光に当てないでください。尚、これらの原因による物理的な破損は保証対象外になりますので、ご注意ください。
3. バッテリーを暑い場所に放置しないでください。
4. 視界が塞がれますので、安全な場所でご使用ください。
5. 長時間のご使用はお控えください。30分以上連続して視聴された場合は、休憩を取ることを推奨します。
6. 目の状態が悪い時、または精神的に不安定な状態でご使用にならないでください。
7. 本製品は性質上、お子様むけではございませんので、14歳未満のお子様ご使用される場合は、保護者様のご指導下でお願いします。
8. 本製品をご使用の際は、安全の為、周囲に人、家具等の障害物を確認され、階段、窓、バルコニー、熱源などの危険を伴う近辺でのご使用はお控えください。
9. USBケーブルをつないだ状態での使用はお控えください。
10. 本製品は、近くの電子機器に影響を与える電波が出る可能性がありますので、ペースメーカー等の医療機器を装着されている方はご使用される前に必ず医師との相談をお願いします。
11. 聴覚障害を防ぐ為、大音量による長時間のご使用はお控えください。
12. レンズを傷つける恐れのある物、有機溶剤など、レンズに触れないようにしてください。
13. 本製品の保管方法にはご注意ください。直射日光や強い光によりスクリーン破損の可能性があります。
14. 製品を落とすなど強い衝撃を与えないでください。
15. 製品が破損した場合、破損したまま使用しないでください。
15. 製品を改造したり、分解、修理しないでください。任意に改造、分解、修理した場合、無償での修理受付ができません。

・不快さを感じたら

ご使用中に発作、認知能力喪失、目や筋肉のけいれん、視力の低下、複視めまい、その他の視覚問題、方向感覚の喪失、目や手の能力の低下、過度の発汗や唾液の分泌、吐き気、頭や目の痛み、眠気、疲労、立ちくらみに似た症状が発生した場合、直ちに使用を中止してください。